



★学生選書員の活動フローチャート★

① 私たちの研究室で使えそうな本がもっと増えればいいなあ…



研究室やサークルで使いたい本が足りないな…と感じていたら、選書員をやってみましょう
メールor応募用紙で応募します

② メールが届いた!




図書館から選書要領(選書の仕方やきまりについて書かれたもの)と選書リストの雛形がPCメールに送られます

③ あの本も役立ちそうだね




仲間と協力して選書リストを作成します
※予算や優先度についてみんなで話し合うことがポイント!

④ リストできた! お願いします!



選書リストが完成したら、メールに添付して図書館に提出します
これで選書員の活動は終わりです

⑤ これで研究が捗るぞ! やってよかった~!



図書館に選書した本が届いたらお知らせします
選書本は図書館に配架しますがグループ毎に展示をすることもあります
もちろん貸出可能ですので大いに活用してくださいね

選書員の活動内容がわかったかな?
興味を持ったらすぐに申し込んでね。
お待ちしております
だワン♪

