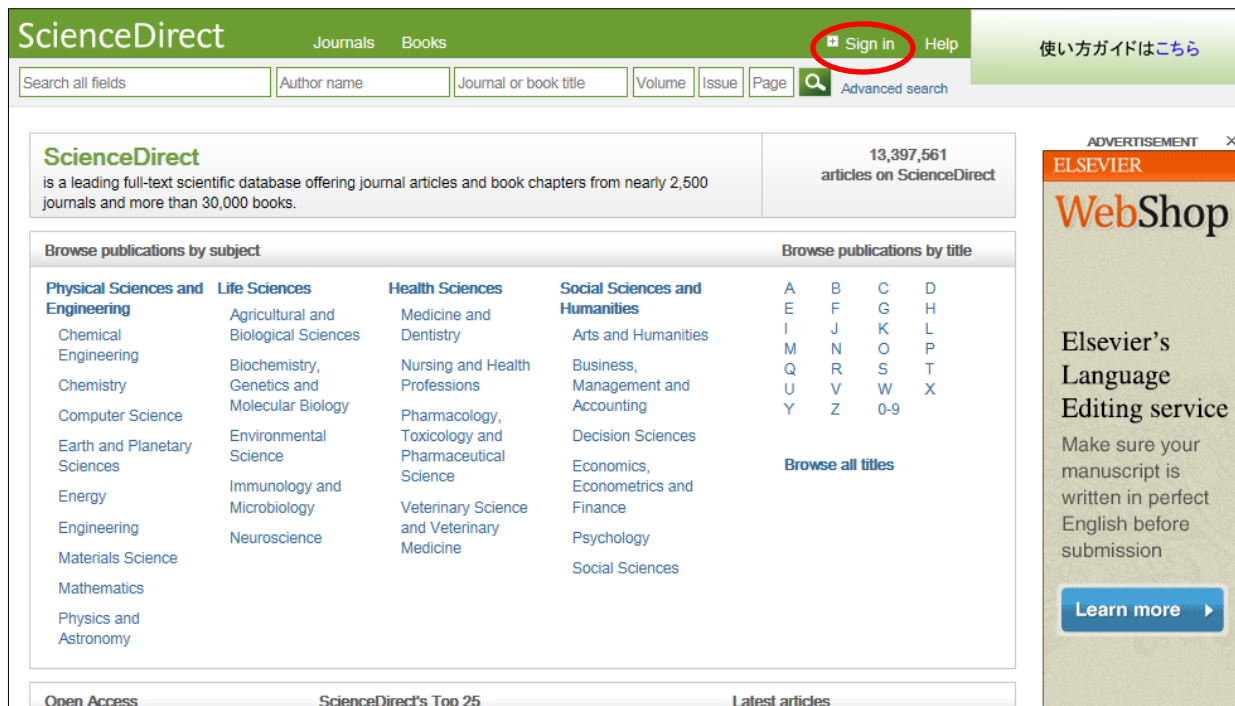


ScienceDirect 学外アクセス方法

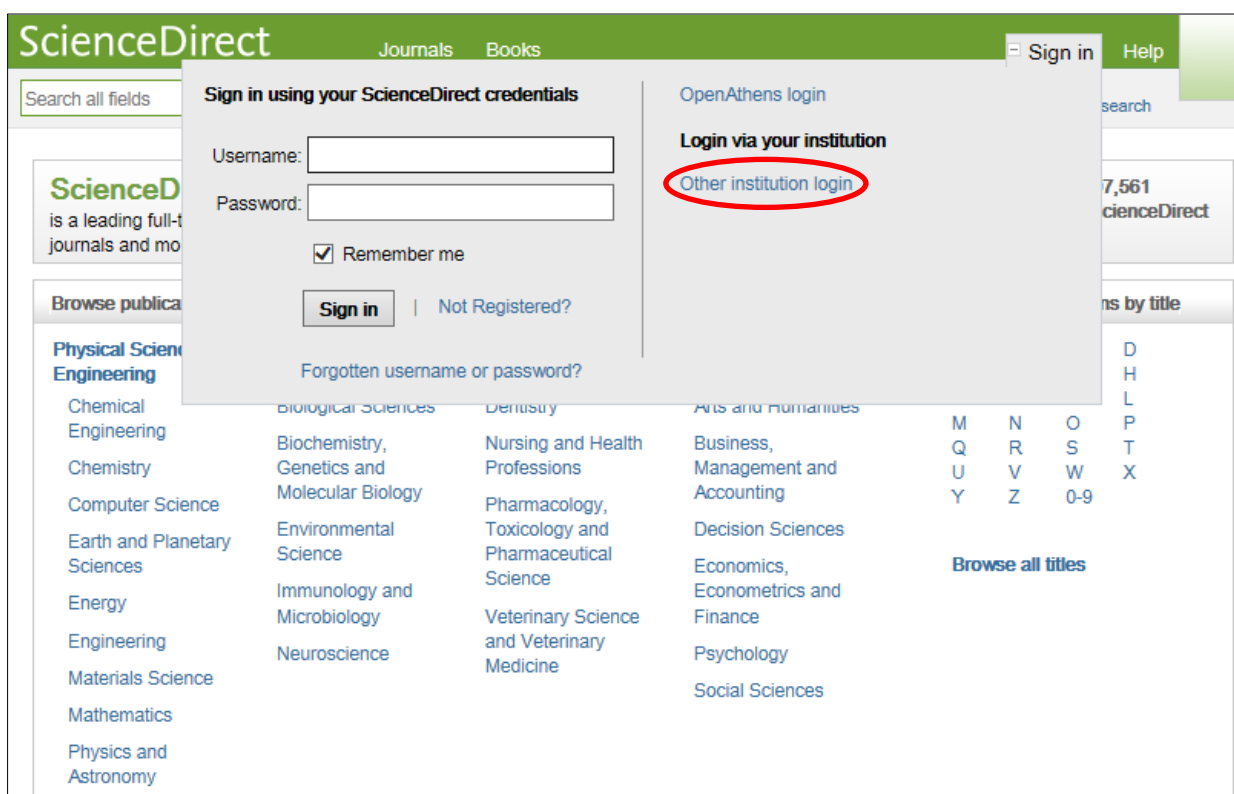
ScienceDirect URL : <http://www.sciencedirect.com/>

1. 画面右上の **Sign in** をクリック

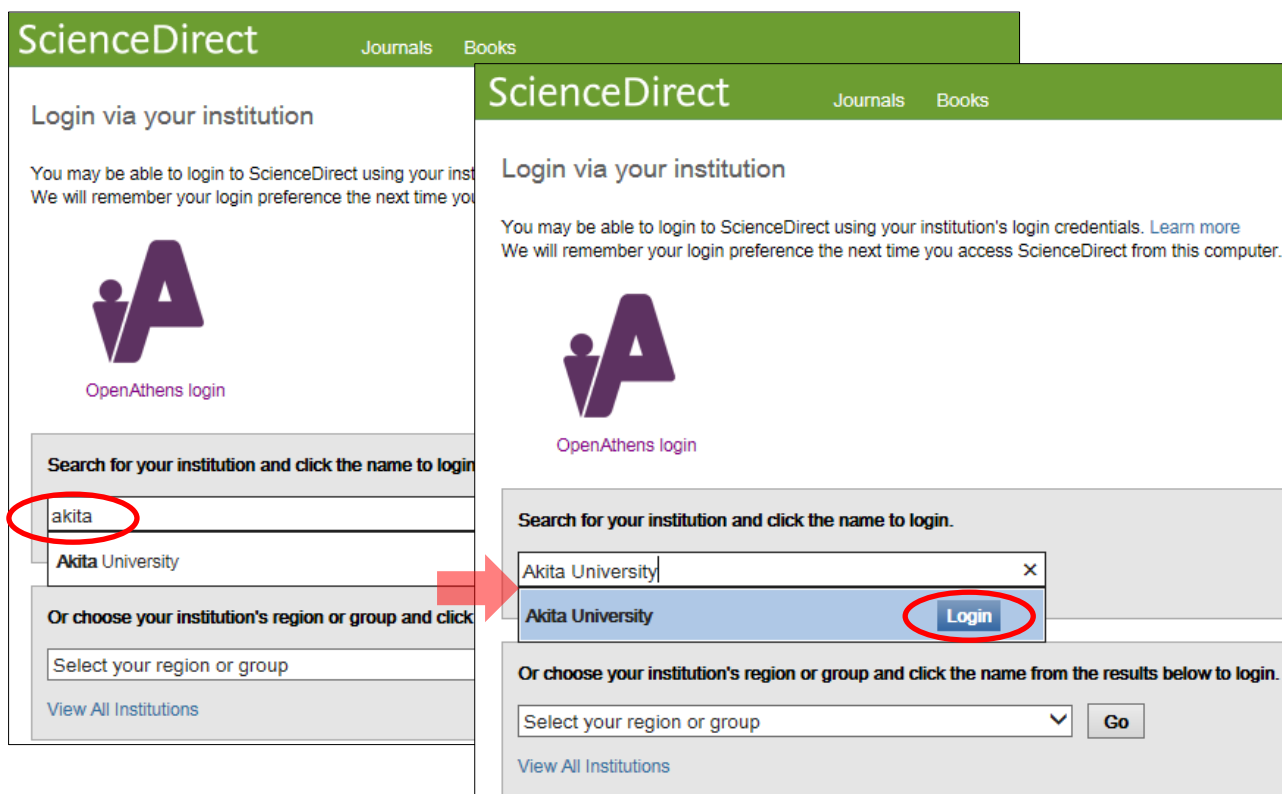
※トップページ以外（各雑誌や論文のページ等）からも Sign in できます。



2. **Other institution login** をクリック



3. Search for your institution... の検索窓に” akita” と入力すると、自動的に Akita University が候補として表示されるので、カーソルを合わせて **Login**



4. 秋田大学専用の AU アカウント認証システムが表示されるので、AU アカウント (AU-CIS または a-net) の ID とパスワードを入力して **Login** をクリック

The image shows the AU Account Authentication System page. It features the Akita University logo, the title "AUアカウント認証システム AU-Account Authentication System", and a message in Japanese: "sdauth.sciencedirect.com からAUアカウント認証システムへ認証の確認がありました アカウント情報の送信を了承する場合のみ、AUアカウントでログインして下さい。 なお、ご不明な点は情報統括センターまでお問い合わせ下さい。". Below the message are input fields for "ユーザーID / User ID" and "パスワード / Password", and a "Login" button. A box on the right lists the account information to be sent: "所属機関名(秋田大学)", "教職員 / 学生の区分", and "暗号化されたユーザーID(CiNii Articlesをご利用の場合)".

ScienceDirect の元の画面が表示されれば、学外アクセスが可能な状態です。