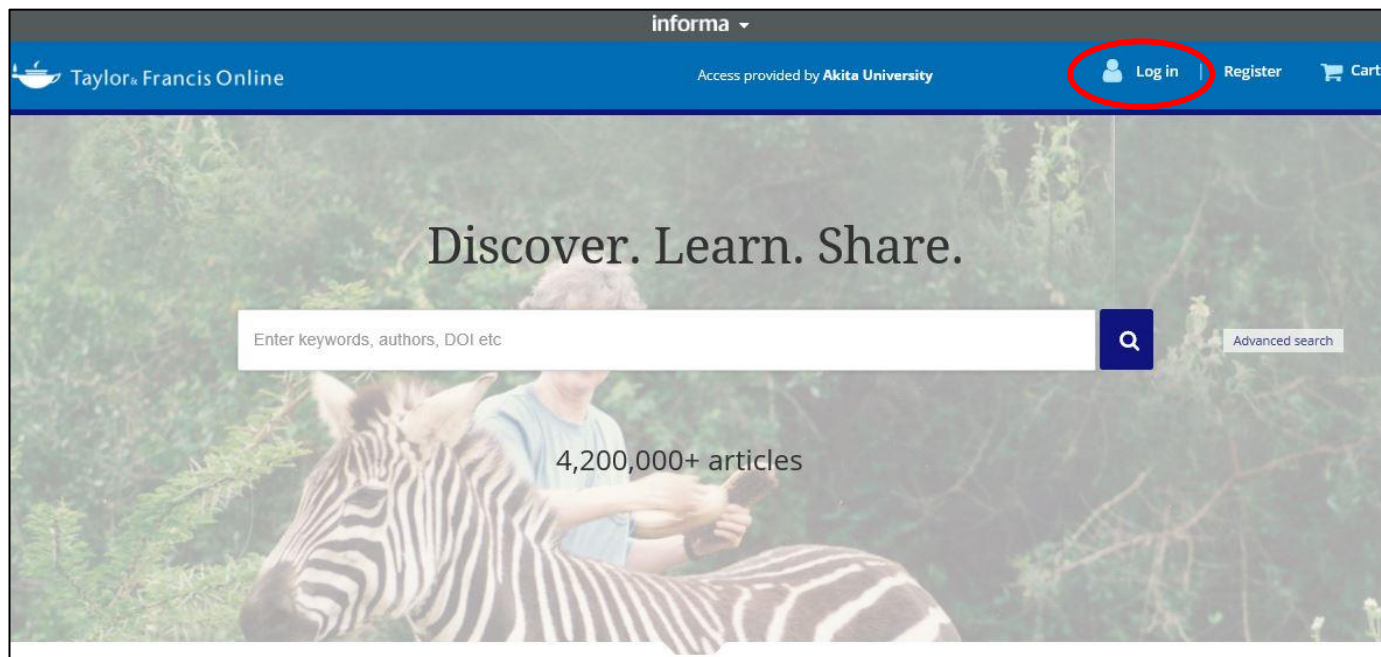


## Taylor & Francis 学外アクセス方法

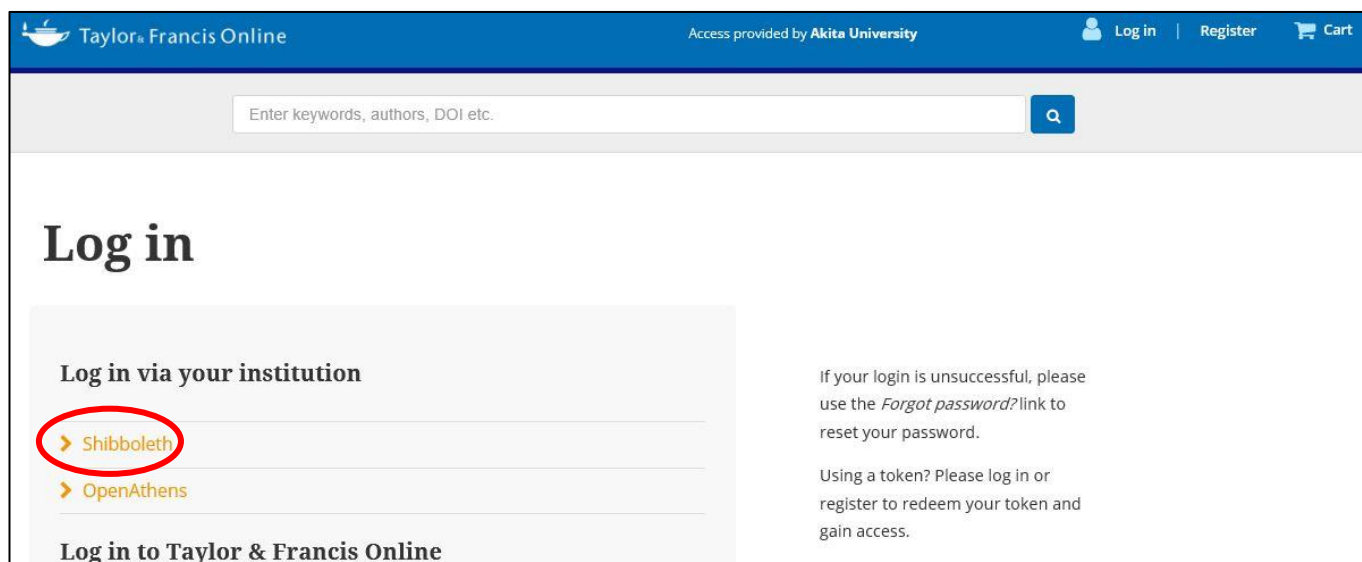
Taylor & Francis URL : <https://www.tandfonline.com/>

1. 画面右上の **Log in** をクリック

※トップページ以外（各雑誌や論文のページ等）からも アクセスできます。



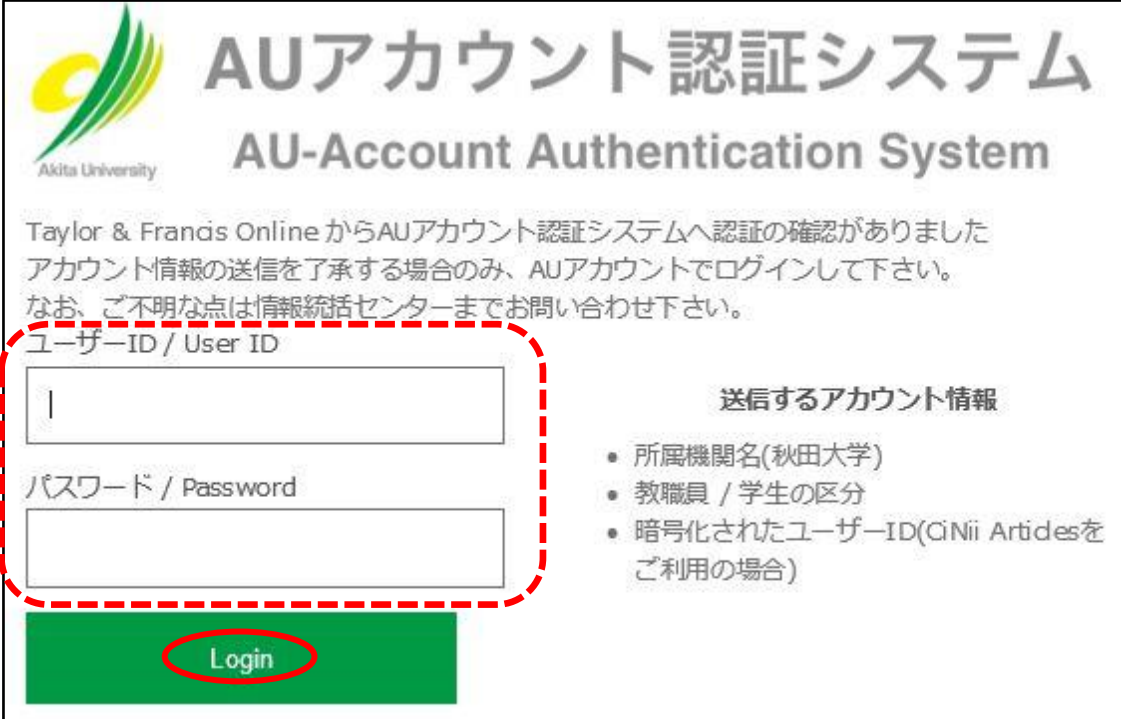
2. **Shibboleth** をクリック



3. **Shibboleth sign in** の検索窓に”akita”と入力すると、自動的に Akita University が候補として表示されるので、それをクリック



4. 秋田大学専用の AU アカウント認証システムが表示されるので、AU アカウント (AU-CIS または a-net) の ID とパスワードを入力して **Login** をクリック



The image shows the AU Account Authentication System login page. At the top left is the Akita University logo. The main heading is "AUアカウント認証システム" (AU Account Authentication System) and "AU-Account Authentication System". Below the heading is a message in Japanese: "Taylor & Francis Online からAUアカウント認証システムへ認証の確認がありました。アカウント情報の送信を了承する場合のみ、AUアカウントでログインして下さい。なお、ご不明な点は情報統括センターまでお問い合わせ下さい。" To the right of the message is a section titled "送信するアカウント情報" (Account information to be sent) with a bulleted list: "所属機関名(秋田大学)", "教職員 / 学生の区分", and "暗号化されたユーザーID(GINii Artidesをご利用の場合)". On the left, there are two input fields: "ユーザーID / User ID" and "パスワード / Password". Both fields are circled in red. Below the fields is a green "Login" button, also circled in red.

Taylor & Francis の元の画面が表示されれば、学外アクセスが可能な状態です。